

Bórdalo
Studio

— PRESENTA —

CAMISAS



LEYENDA DE SÍMBOLOS

Utilizamos estos símbolos para ayudarte a identificar un artículo con una característica o una característica concreta que consideramos importante destacar. Te mostramos el significado para cada símbolo para que te guíe en la elección de la prenda más adecuada para tu cliente.



PRODUCTO RECOMENDADO

Prendas que hemos seleccionado por su calidad, valor e innovación



Top ventas



Libre de PFC
(Perfluorocarbonos)



Repelente al agua



Novedad



Materiales reflectantes
Scotchlite de 3M



Con capucha



Nuevos colores



Transpirable



Prenda tubular



Nueva tallas



Preparada para
incluir MP3



Resistente al viento



Este símbolo hace referencia a prendas confeccionadas con tejidos derivados de recursos ecológicos, tales como los cultivos de fibra producidos de manera sostenible (por ejemplo algodón orgánico o materiales reciclados)



Prenda sin felpar en el interior



Sin etiqueta /etiqueta extraíble



Corte ajustado



Corte regular




Corte holgado/cómodo



Reversible



Lavable a



Amplia superficie de impresión



Impermeable



Recubierto de Teflón

CAMISAS Y JERSEYS



Popelina de manga larga

Popelina de manga corta

Oxford de manga larga

Oxford de manga corta

Sarga de manga larga

Denim de manga larga

Sarga de manga corta

Tejido hilo a hilo

Manga larga elástica

Manga corta elástica

Espiguilla

Prendas de punto

724.42 SMP41



CAMISA HERITAGE LSL/MEN POPLIN SHIRT

125 g/m² | 100% algodón, peinado

Cuello entallado suave • Bolsillo recto en la pechera izquierda • Canesú trasero con 2 pliegues y puntadas vistas

S-M-L-XL-
2XL-3XL-4XL

- White
- Black
- Blue Chip
- Deep Red



S-4XL:10

714.42 SWP43



CAMISA POPELINA HERITAGE MANGA LARGA

125 g/m² | 100% algodón, peinado

Cuello femenino muy suave • Pinzas en busto, panel frontal y panel posterior para un corte ajustado • Último ojal en horizontal

XS-S-M-L-
XL-2XL-3XL-
4XL

- White
- Black
- Blue Chip
- Deep Red



XS-4XL:10

020.00 R-920M-0



CAMISA ORGÁNICA OXFORD WASHED ENTALLADA HOMBRE

130 g/m² | 100% algodón (orgánico)

Prenda lavada • Interior del cuello y puños en color contrastado • Presilla extraíble para la fijación opcional de corbatas o gafas



S-M-L-XL-2XL-3XL-4XL

- White/Oxford Blue
- Oxford Navy/Oxford Blue
- Oxford Blue/Oxford Navy
- Oxford Red/Cream



S-4XL:12



Ropa Corporativa

POPELINA DE MANGA LARGA



716.42 SWP63



CAMISA POPELINA SMART LSL/WOMEN
115 g/m² | 65% poliéster, 35% algodón, peinado

Cuello femenino suave • Pinzas en busto, panel frontal y panel posterior para un corte ajustado
• Último ojal en horizontal



726.42 SMP61



CAMISA SMART LSL/MEN POPLIN SHIRT
115 g/m² | 65% poliéster, 35% algodón, peinado

Cuello entallado cortado suave • Bolsillo recto en la parte frontal superior izquierda • Canesú posterior con dos pliegues laterales



Ropa Corporativa

POPELINA DE MANGA LARGA



XS-4XL:10

XS-S-M-L-XL-2XL-3XL-4XL



S-4XL:10

S-M-L-XL-2XL-3XL-4XL



722.42 SMP21



CAMISA POPELINA ELASTÁN BLACK TIE/MEN SHIRT
135 g/m² | 97% algodón, peinado, 3% elastano

Último ojal en horizontal • Pinzas en el panel posterior para un corte entallado contemporáneo
• Costuras laterales y de manga con doble plegado

S-M-L-XL-
2XL-3XL-4XL

- White
- Black
- Luxurious Red
- Coffee Bean



S-4XL:10

712.42 SWP23



CAMISA POPELINA STRETCH BLACK TIE LSL/WOMEN
135 g/m² | 97% algodón, peinado, 3% elastano

Cuello femenino suave • Pinzas en el busto, panel frontal y panel posterior para un corte ajustado contemporáneo • Último ojal en horizontal

XS-S-M-L-
XL-2XL-3XL-
4XL

- White
- Black
- Luxurious Red
- Coffee Bean



XS-4XL:10



Ropa Corporativa

POPELINA DE MANGA LARGA

795.01 65-012-0



CAMISA POPELIN MANGA LARGA MUJER
120 g/m² | 55% algodón, 45% poliéster

Fácil cuidado • Camisa popelin, manga larga • Cuello clásico

XS-S-M-L-
XL-2XL-3XL

- White
- Black
- Navy
- Mid Blue
- Red



XS-3XL:12

794.01 65-118-0



CAMISA POPELINA MANGA LARGA HOMBRE
120 g/m² | 55% algodón, 45% poliéster

Fácil cuidado • Camisa popelin, manga larga • Cuello clásico reforzado

S (37"-
38")-M
(39"-40")-L
(41"-42")-XL
(43"-44")-
2XL (45"-
46")-3XL
(47"-48")



- White
- Black
- Navy
- Mid Blue
- Red



S (37"-
48")-12



773.11 KK242



CAMISA MUJER POPELINA LS ENTALLADA
105 g/m² | 65% poliéster, 35% algodón
Cuello levantado • Canesú en espalda • Botón de repuesto

771.11 KK142



CAMISA POPELINA LS
105 g/m² | 65% poliéster, 35% algodón
Canesú en espalda • Doblado redondeado • Botón de repuesto

KUSTOM KIT®

PRODUCTO RECOMENDADO

PRODUCTO RECOMENDADO

Ropa Corporativa

POPELINA DE MANGA LARGA




XS-3XL.24

XS-S-M-L-XL-2XL-3XL



XS-S-M-L-XL-2XL



XS.6
S-2XL.24

S-M-L-XL-2XL



705.11 KK729



CAMISA WORKFORCE MANGA LARGA MUJER CLASSIC FIT
115 g/m² | 65% poliéster, 35% algodón

Cuello entretelado pegado • Etiqueta tejida • Bolsillo opcional

S-M-L-XL-
2XL-3XL

KUSTOM KIT.



S-3XL:24

794.11 KK104



CAMISA BUSINESS MANGA LARGA HOMBRE
105 g/m² | 55% algodón, 45% poliéster

Cuello clásico reforzado • Canesú trasero • Bolsillo de parche cosido en el pecho izquierdo

S-M-L-XL-
2XL

KUSTOM KIT.



S-2XL:24

734.11 KK388




CAMISA CITY BUSINESS MUJER ENTALLADA
120 g/m² | 100% algodón

Cuello suave • Puntada simple en sisas • Laterales y manga con puntada de doble aguja

XS-S-M-L-
XL-2XL-3XL

KUSTOM KIT.



XS-3XL:24

703.11 KK140



CAMISA WORKFORCE MANGA LARGA HOMBRE CLASSIC FIT
115 g/m² | 65% poliéster, 35% algodón

Cuello entretelado pegado • Botón para sujetar el cuello a la camisa • Bolsillo opcional

S-M-L-XL-
2XL

KUSTOM KIT.



S-2XL:24

724.11 KK386



CAMISA CITY BUSINESS MANGA LARGA
120 g/m² | 100% algodón

Cuello entretelado pegado • Botón para sujetar el cuello a la camisa • Sisas con puntada simple

S-M-L-XL-
2XL

KUSTOM KIT.



S-2XL:24



Ropa Corporativa

POPELINA DE MANGA LARGA

712.00 R-924F-0



CAMISA POPELINA MANGA LARGA MUJER
115 g/m² | 65% poliéster, 35% algodón

Manga larga • Pinzas en la parte frontal y panel posterior • Puños redondeados con dos botones

XS-S-M-L-
XL-2XL-3XL-
4XL



- White
- Black
- Corporate Blue
- Convoy Grey
- French Navy
- Classic Red



XS-4XL:12

730.11 KK131




CAMISA BUSINESS AJUSTADA MANGA LARGA HOMBRE
105 g/m² | 55% algodón, 45% poliéster

Cuello clásico reforzado • Canesú en espalda • Doblado redondeado

S-M-L-XL-
2XL

KUSTOM KIT

- White
- Black
- Light Blue



S-2XL:24

798.11 KK192



CAMISA ENTALLADA MANGA LARGA
105 g/m² | 55% algodón, 45% poliéster

Canesú trasero • Sisas con pespunte a una aguja • Costuras y mangas a doble aguja

S-M-L-XL

KUSTOM KIT

- White
- Black
- Light Blue



S-XL:24

717.00 R-924M-0



CAMISA POPELINA MANGA LARGA HOMBRE
115 g/m² | 65% poliéster, 35% algodón

Manga larga • Cuello endurecido • Diseño elegante de canesú

S-M-L-XL-
2XL-3XL-4XL



- White
- Black
- Corporate Blue
- Convoy Grey
- French Navy
- Classic Red



S-4XL:12

756.11 KK116




CAMISA MANGA NO PLANCHADO CLASSIC FIT
125 g/m² | 100% algodón

Bolsillo en pecho • Costuras laterales con doble pliegue • Corte clásico

S-M-L-XL-
2XL

KUSTOM KIT

- White
- Light Blue



S-2XL:24



794.00 R-934M-0



CAMISA POPELIN MANGA LARGA

110 g/m² | 65% poliéster, 35% algodón

Manga larga • Cuello clásico reforzado • Cansú trasero con 2 pliegues laterales



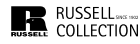
795.00 R-934F-0



CAMISA POPELIN MANGA LARGA

110 g/m² | 65% poliéster, 35% algodón

Blusa manga larga • Collar clásico de un solo botón • Bolsillo en forma de V sobre el pecho izquierdo



XS (34)-S (36)-M (38)-L (40)-XL (42)-2XL (44)-3XL (46)-4XL (48)

XS (34)-4XL (48):12



S-4XL:12


S-M-L-XL-2XL-3XL-4XL



+ Nuevo(s) color(es)

+ Nueva(s) talla(s)

Para saber más sobre la prenda escanea el código QR o visita nuestra web.



Ropa Corporativa

POPELINA DE MANGA LARGA



736.00 R-936M-0



CAMISA POPELIN MANGA LARGA HOMBRE
125 g/m² | 100% algodón

Manga larga • Cuello clásico reforzado • Canesú en la espalda con dos pliegues laterales

S-M-L-XL-
2XL-3XL-4XL

- White
- Black
- Aztec Blue



S-4XL:12

746.00 R-936F-0



CAMISA POPELIN MANGA LARGA
125 g/m² | 100% algodón

Manga larga • Cuello clásico con 1 botón • Bolsillo en forma de V sobre el pecho izquierdo

XS (34)-S
(36)-M (38)-L
(40)-XL (42)-
2XL (44)-3XL
(46)-4XL
(48)

- White
- Black



XS (34)-4XL
(48):12

Ropa Corporativa

POPELINA DE MANGA LARGA

796.00 R-946F-0



CAMISA AJUSTADA MANGA 3/4
140 g/m² | 97% algodón, 3% elastano

Tela suave ligeramente elástica para mayor comodidad y ajuste. • Cuello clásico con un botón
• Elegante manga ¾ hasta el codo con puño de división

XS-S-M-L-
XL-2XL

- White
- Black
- Port
- Chocolate



XS-2XL:12

730.20 293702

CAMISA AJUSTADA Y ABOTONADA EN CUELLO BUSINESS
220 g/m² | 100% algodón

Cuello abotonado • No necesita planchado • Puños ajustables

37-38-39-
40-41-42-
43-44-45-46

- White



seidensticker

37-46:8

seidensticker



708.20 666260/675198



CAMISA BUSINESS SLIM FIT 1/1 BUSINESS KENT

120 g/m² | 100% algodón

Cuello inglés • No necesita plancha • Costuras dobles



PRODUCTO RECOMENDADO



36-37-38-39-40-41-42-43-44-45

36-45:8



706.20 080613



CAMISA KENT AJUSTADA MANGA LARGA MUJER

125 g/m² | 100% algodón

Cuello Kent • No necesita plancha • Corte ajustado



PRODUCTO RECOMENDADO



34-36-38-40-42-44-46

34-46:8



Ropa Corporativa

PEPELINA DE MANGA LARGA



758.20 021000/241600



CAMISA KENT AJUSTADA MANGA LARGA HOMBRE
125 g/m² | 100% algodón

Cuello Kent • No necesita plancha • Corte ajustado

37-38-39-
40-41-42-
43-44-45-46

seidensticker

- White
- Black
- Anthracite
- Dark Blue
- Mid Blue
- Light Blue



37-46:8

724.20 003000/001000



CAMISA KENT CORTE REGULAR MANGA LARGA HOMBRE
120 g/m² | 100% algodón

Cuello Kent • No necesita plancha • Corte normal

38-39-40-
41-42-43-
44-45-46-47

seidensticker

- White
- Black
- Anthracite
- Mid Blue
- Light Blue
- Dark Blue



38-47:8

721.20 193690



CAMISA BUSINESS REGULAR FIT CUELLO KENT
120 g/m² | 100% algodón

Cuello Kent • No necesita plancha • Puños ajustables con dos botones

38-39-40-
41-42-43-
44-45-46-47

seidensticker

- White
- Dark Blue



38-47:8

710.20 003002



CAMISA REGULAR FIT CUELLO AMERICANO
120 g/m² | 100% algodón

Cuello americano (abotonado) • Canesú en espalda con 2 pliegues laterales • No necesita plancha

38-39-40-
41-42-43-
44-45-46-47

seidensticker

- White



38-47:8

725.20 003000/001000



CAMISA KENT CORTE REGULAR MANGA LARGA HOMBRE
120 g/m² | 100% algodón

Cuello Kent • No necesita plancha • Corte normal

48-49-50-
51-52-53-54

seidensticker



48-54:8

705.20 003005



CAMISA SEIDENSTICKER REGULAR FIT ELA BUSINESS KENT
115 g/m² | 100% algodón

Cuello Kent • No necesita plancha • Corte normal

38-39-40-
41-42-43-
44-45-46-47

seidensticker



38-47:8

740.00 R-926F-0



CAMISA POPELIN MANGA 3/4
115 g/m² | 65% poliéster, 35% algodón

Canesú de diseño actual • Puño estrecho con dos botones • Pinzas en pecho y espalda para un corte más ajustado

XS-S-M-L-
XL-2XL-3XL-
4XL



XS-4XL:12

715.11 KK715



CAMISA MANGA 3/4 MUJER ENTALLADA
115 g/m² | 65% poliéster, 35% algodón

Puños con aberturas • Fácil planchado • Dobladillo redondeado

XS-S-M-L-
XL-2XL-3XL-
4XL

KUSTOM KIT



XS-3XL:24
4XL:12



Ropa Corporativa

POPELINA DE MANGA LARGA



Ropa Corporativa

POPELINA DE MANGA CORTA

717.42 SWP64



CAMISA POPELINA SMART SSL/WOMEN
115 g/m² | 65% poliéster, 35% algodón, peinado

Cuello femenino suave • Doblado de manga plegado • Pinzas en busto, panel frontal y panel posterior para un corte ajustado

XS-S-M-L-
XL-2XL-3XL-
4XL

- White
- Black
- Navy
- Business Blue
- Deep Red



XS-4XL:10

715.42 SWP44



CAMISA POPELINA HERITAGE MANGA CORTA MUJER
125 g/m² | 100% algodón, peinado

Cuello femenino suave • Pinzas en el busto, panel frontal y panel posterior para un corte ajustado • Último ojal en horizontal

XS-S-M-L-
XL-2XL-3XL-
4XL

- White
- Black
- Blue Chip
- Deep Red



XS-4XL:10

725.42 SMP42



CAMISA HERITAGE SSL/MEN POPLIN SHIRT
125 g/m² | 100% algodón, peinado

Cuello entallado suave • Bolsillo recto a la izquierda del pecho • Pisacorbatá


S-M-L-XL-
2XL-3XL-4XL

- White
- Black
- Blue Chip
- Deep Red



S-4XL:10

727.42 SMP62



CAMISA SMART SSL/MEN POPLIN SHIRT
115 g/m² | 65% poliéster, 35% algodón, peinado

Cuello entallado cortado suave • Bolsillo recto en frontal izquierdo • Doblado de manga plegado

S-M-L-XL-
2XL-3XL-4XL

- White
- Black
- Navy
- Business Blue
- Deep Red



S-4XL:10

713.42 SWP24



CAMISA POPELINA ELASTÁN BLACK TIE M.C. MUJER
135 g/m² | 97% algodón, peinado, 3% elastano

Cuello femenino suave • Pinzas en busto, panel frontal y panel posterior para un corte más contemporáneo • Último ojal en horizontal

XS-S-M-L-
XL-2XL-3XL-
4XL

- White
- Black
- Luxurious Red
- Coffee Bean



XS-4XL:10

772.11

KK241

**CAMISA MUJER POPELINA ENTALLADA**105 g/m² | 65% poliéster, 35% algodón

Cuello levantado • Canesú en espalda • Botón de repuesto

XS-S-M-L-
XL-2XL-3XL

KUSTOM KIT.



Graphite



XS-3XL:24

770.11

KK141

**CAMISA POPELINA**105 g/m² | 65% poliéster, 35% algodón

Canesú en la espalda • Doblado redondeado • Botón de repuesto

XS-S-M-L-
XL-2XL

KUSTOM KIT.

S-M-L-XL-
2XLXS:6
S-2XL:24

723.42

SMP22

**CAMISA BLACK TIE SSL/MEN POPLIN SHIRT**135 g/m² | 97% algodón, peinado, 3% elastanoÚltimo ojal en horizontal • Pinzas en el panel posterior para un corte ajustado contemporáneo
• Doblado de manga dobladoS-M-L-XL-
2XL-3XL-4XL

Luxurious Red



Coffee Bean



S-4XL:10

791.11

KK191

**CAMISA ENTALLADA MANGA CORTA**105 g/m² | 55% algodón, 45% poliéster

Canesú trasero • Sisas con pespunte a una aguja • Mangas y costuras laterales a doble aguja

S-M-L-XL

KUSTOM KIT.



S-XL:24



Ropa Corporativa

POPELINA DE MANGA CORTA



109.11 KK770



CAMISETA CUELLO MANDARÍN MUJER REGULAR FIT

200 g/m² | 95% algodón, ring-spun, 5% elastano

Cuello mandarín • Doblado inferior y de manga a doble aguja • Manga corta

KUSTOM KIT



PRODUCTO RECOMENDADO



XS/S-M/L-XL/2XL-3XL/4XL

XS/S-3XL/4XL-60



157.11 KK755



CAMISETA ESCOTADA CUELLO MANDARÍN REGULAR FIT

200 g/m² | 95% algodón, ring-spun, 5% elastano

Escote acabado en canalé • Cuello mandarín • Mangas muy cortas

KUSTOM KIT

XS/S-M/L-XL/2XL-3XL/4XL



White



Black



797.11 KK727



CAMISA CONTINENTAL CUELLO MANDARÍN

115 g/m² | 65% poliéster, 35% algodón

Blusa estilo asiático • Cuello mandarín • Mangas muy cortas

KUSTOM KIT

XS/S-M-L-XL-2XL-3XL



White



Black



XS-3XL-24

Ropa Corporativa

POPELINA DE MANGA CORTA

728.11 KK728



CAMISA WORKFORCE MUJER


115 g/m² | 65% poliéster, 35% algodón

Cuello clásico • Canesú trasero • Laterales con puntadas de doble aguja

S-M-L-XL-2XL-3XL

KUSTOM KIT.

- White
- Black
- Lime



S-3XL:24

757.11 KK115



CAMISA NO PLANCHADO MANGA CORTA CLASSIC FIT

125 g/m² | 100% algodón

Bolsillo en pecho • Costuras laterales con doble pliegue • Botón de repuesto

S-M-L-XL-2XL

KUSTOM KIT.

- White
- Light Blue



S-2XL:24

729.00 R-925F-0



CAMISA POPELIN MANGA CORTA MUJER

115 g/m² | 65% poliéster, 35% algodón

Mangas muy cortas • Canesú con diseño actual • Pinzas en el pecho, dobladillo frontal y espalda para un corte entallado

XS-S-M-L-XL-2XL-3XL-4XL

RUSSELL COLLECTION

- White
- Black
- Corporate Blue
- Convoy Grey
- French Navy
- Classic Red



XS-4XL:12

700.11 KK100



CAMISA WORKFORCE

115 g/m² | 65% poliéster, 35% algodón

Costuras laterales a doble aguja • Bajo ligeramente redondeado • Fácil planchado

S-M-L-XL-2XL

KUSTOM KIT.

- White
- Black
- Lime



S-2XL:24

730.00 R-925M-0



CAMISA POPELIN MANGA CORTA HOMBRE

115 g/m² | 65% poliéster, 35% algodón

Corte moderno con cuello reforzado • Canesú con diseño actual • Mangas con doble dobladillo

S-M-L-XL-2XL-3XL-4XL

RUSSELL COLLECTION

- White
- Corporate Blue
- Convoy Grey
- French Navy
- Classic Red
- Black



S-4XL:12



Ropa Corporativa

POPELINA DE MANGA CORTA



797.00 R-947F-0



CAMISA AJUSTADA MANGA CORTA
140 g/m² | 97% algodón, 3% elastano

Cuello clásico con botón • Mangas muy cortas • Pinzas en pecho, dobladillo frontal y trasero para un corte entallado

XS-S-M-L-
XL-2XL



- White
- Black
- Port
- Chocolate



XS-2XL:12

747.00 R-937F-0



CAMISA POPELIN MUJER
125 g/m² | 100% algodón

Cuello clásico con 1 botón • Bolsillo en forma de V en el pecho izquierdo • Corte clasico

XS (34)-S
(36)-M (38)-L
(40)-XL (42)-
2XL (44)-3XL
(46)-4XL
(48)



- White
- Black



XS (34)-4XL
(48):12

737.00 R-937M-0



CAMISA POPELIN MANGA CORTA HOMBRE
125 g/m² | 100% algodón

Cuello clásico con picos reforzados • Canesú en la espalda con dos pliegues invertidos • Bolsillo en forma de V sobre el pecho izquierdo

S-M-L-XL-
2XL-3XL-4XL



- White
- Black
- Aztec Blue



S-4XL:12

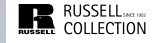
793.00 R-935F-0



CAMISA POPELIN MANGA CORTA
110 g/m² | 65% poliéster, 35% algodón

Collar clásico de un solo botón • Bolsillo en forma de V sobre el pecho izquierdo • Corte clásico

XS (34)-S (36)-M
(38)-L (40)-XL
(42)-2XL (44)-3XL
(46)-4XL (48)



- White
- Black
- Convoy Grey
- French Navy
- Corporate Blue
- Bright Royal
- Classic Red



XS (34)-4XL
(48):12

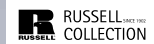
792.00 R-935M-0




CAMISA POPELIN MANGA CORTA
110 g/m² | 65% poliéster, 35% algodón

Cuello reforzado clásico • Canesú trasero con 2 pliegues laterales • Bolsillo sobre el pecho izquierdo

S-M-L-XL-2XL-
3XL-4XL



- White
- Black
- Convoy Grey
- French Navy
- Corporate Blue
- Bright Royal
- Classic Red



S-4XL:12

Ropa Corporativa

POPELINA DE MANGA CORTA

792.01 65-116-0



CAMISA POPELIN MANGA CORTA HOMBRE

120 g/m² | 55% algodón, 45% poliéster

Fácil cuidado • Cuello clásico reforzado • Canesú trasero con dos pliegues invertidos

S (37"-38")-M (39"-40")-L (41"-42")-XL (43"-44")-2XL (45"-46")-3XL (47"-48")

- White
- Black
- Navy
- Mid Blue
- Red



S (37"-48"):12

793.01 65-014-0



CAMISA POPELIN MANGA CORTA MUJER

120 g/m² | 55% algodón, 45% poliéster

Blusa popelin, fácil cuidado • Cuello clásico • Pinzas delante y detrás para un corte ajustado

XS-S-M-L-XL-2XL-3XL

- White
- Black
- Navy
- Mid Blue
- Red



XS-3XL:12



Ropa Corporativa

PEPELINA DE MANGA CORTA

707.20 080614



CAMISA SLIM FIT MANGA CORTA MUJER KENT

125 g/m² | 100% algodón

Cuello Kent • No necesita plancha • Corte ajustado

34-36-38-40-42-44-46

- White
- Black
- Anthracite
- Mid Blue

seidensticker



34-46:8

759.20 021001/241601



CAMISA SHAPED FIT MANGA CORTA BUSINESS KENT

125 g/m² | 100% algodón

Cuello Kent • No necesita plancha • Corte ajustado

37-38-39-40-41-42-43-44-45-46

- White
- Black
- Anthracite
- Mid Blue

seidensticker



37-46:8



778.11 KK105



CAMISA OXFORD CORPORATIVA MANGA LARGA CLASSIC FIT

125 g/m² | 85% algodón, 15% poliéster

Canesú en hombros • Pliegues invertidos • Manga larga

KUSTOM KIT.



PRODUCTO RECOMENDADO

XS-S-M-L-XL-2XL



732.11 KK351



CAMISA OXFORD WORKWEAR HOMBRE CLASSIC FIT

135 g/m² | 70% algodón, 30% poliéster

Camisa manga larga con botón para sujetar el cuello a la camisa • Canesú en la espalda con dos pliegues invertidos • Bolsillo de parche en el pecho izquierdo

KUSTOM KIT.

XS-S-M-L-XL-2XL



XS-6
S-2XL-24

761.11 KK361



CAMISA OXFORD WORKWEAR MANGA LARGA MUJER

ENTALLADA

135 g/m² | 70% algodón, 30% poliéster

Manga larga • Cuello de estilo clásico con botón • Canesú en espalda

KUSTOM KIT.

XS-S-M-L-XL-2XL-3XL



XS-3XL-24

Ropa Corporativa

OXFORD DE MANGA LARGA

707.11 KK189



CAMISA OXFORD PREMIUM CONTRAST TAILORED FIT
125 g/m² | 85% algodón, 15% poliéster

Cuello entretelado pegado • Cuello interior contrastado • Puño interior contrastado

S-M-L-XL-
2XL

KUSTOM KIT.



S-2XL:24

702.11 KK702



CAMISA CORPORATIVA OXFORD MANGA LARGA MUJER
125 g/m² | 85% algodón, 15% poliéster

Cuello clásico • Manga larga • Puños ajustables

S-M-L-XL-
2XL-3XL-
4XL-5XL-6XL

KUSTOM KIT.



S-3XL:24
4XL-6XL:12

741.11 KK118




CAMISA OXFORD PREMIUM HOMBRE CLASSIC FIT
125 g/m² | 85% algodón, 15% poliéster

Camisa Oxford de fácil planchado • Cuello corto moderno reforzado • Canesú en la espalda con dos pliegues invertidos

M-L-XL-2XL

KUSTOM KIT.



M-2XL:24

720.11 KK188



CAMISA OXFORD PREMIUM ENTALLADA MANGA LARGA
125 g/m² | 85% algodón, 15% poliéster

Cuello entretelado pegado • Botón para sujetar el cuello a la camisa • Sisas con puntadas de una aguja

XS-S-M-L-
XL-2XL

KUSTOM KIT.



XS-6
S-2XL:24

790.11 KK190



CAMISA MANGA LARGA OXFORD EN CONTRASTE
125 g/m² | 85% algodón, 15% poliéster

Canesú trasero • Mangas y costuras laterales a doble aguja • Sisas con respunte a una aguja

S-M-L-XL-
2XL

KUSTOM KIT.



S-2XL:24



Ropa Corporativa

OXFORD DE MANGA LARGA



710.00 R-922M-0



CAMISA OXFORD DE MANGA LARGA HOMBRE

135 g/m² | 70% algodón, 30% poliéster
Manga larga • Cuello endurecido • Canesú trasero

S-M-L-XL-
2XL-3XL-4XL



- White
- Black
- Oxford Blue
- Bright Navy
- Bright Royal



Ropa Corporativa

OXFORD DE MANGA LARGA

021.00 R-928M-0



CAMISA OXFORD BUTTON-DOWN ENTALLADA HOMBRE

135 g/m² | 70% poliéster, 30% algodón
Pinzas en la espalda • Bolsillo izquierdo en el pecho • Bajo curvo

S-M-L-XL-
2XL-3XL-4XL



- White
- Black
- Oxford Blue



732.00 R-932M-0



CAMISA OXFORD MANGA LARGA HOMBRE

135 g/m² | 70% algodón, 30% poliéster
Manga larga • Cuello abotonado • Canesú trasero con 2 pliegues laterales

S-M-L-XL-
2XL-3XL-
4XL-5XL-6XL



- White
- Black
- Bright Navy
- Bright Royal
- Oxford Blue
- Silver



702.00 R-932F-0



BLUSA OXFORD MANGA LARGA MUJER

135 g/m² | 70% algodón, 30% poliéster
Camisa de manga larga • 2 botones estándar con cuello de camisa clásico • Puños redondeados ajustables con 2 botones

XS (34)-S
(36)-M (38)-L
(40)-XL (42)-
2XL (44)-3XL
(46)-4XL
(48)-5XL
(50)-6XL
(52)



- White
- Black
- Bright Navy
- Bright Royal
- Oxford Blue
- Silver



702.01 65-002-0



CAMISA OXFORD MANGA LARGA MUJER

135 g/m² | 70% algodón, 30% poliéster

Fácil cuidado • Camisa Oxford de manga larga • Cuello clásico

XS-S-M-L-
XL-2XL-3XL



White



Black



Oxford Grey



Navy



Oxford Blue



778.01 65-114-0



CAMISA OXFORD MANGA LARGA HOMBRE

135 g/m² | 70% algodón, 30% poliéster

Fácil cuidado • Camisa Oxford de manga larga • Botón para sujetar el cuello a la camisa

S-M-L-XL-
2XL-3XL



White



Black



Oxford Grey



Navy



Oxford Blue



710.42 SW003



CAMISA OXFORD MANGA LARGA MUJER

135 g/m² | 70% algodón, peinado, 30% poliéster

Cuello femenino de fundido suave • Pinzas en pecho, panel frontal y panel trasero para un corte ajustado • Último ojal en horizontal

XS-S-M-L-
XL-2XL-3XL-
4XL-5XL-6XL



White



Black



Silver Moon



Blue Chip



Oxford Blue



720.42 SM001



CAMISA OXFORD LSL/MEN SHIRT

135 g/m² | 70% algodón, peinado, 30% poliéster

Botón para sujetar el cuello a la camisa • Fijador de corbata • Bolsillo recto en el pecho izquierdo

S-M-L-XL-
2XL-3XL-
4XL-5XL-6XL



White



Black



Silver Moon



Blue Chip



Oxford Blue



Ropa Corporativa

OXFORD DE MANGA LARGA



703.54 4000



CAMISA PERFECT OXFORD
166 g/m² | 100% algodón

Canesú en espalda con pliegue cuadrado • Lazo interior para colgar • Doblado curvado

704.54 4001

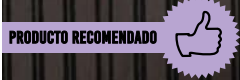


CAMISA PERFECT OXFORD MUJER
166 g/m² | 100% algodón

Teñida y lavada • Canesú en espalda con pliegue cuadrado • Lazo interior para colgar

Ropa Corporativa

OXFORD DE MANGA LARGA



S-4XL.10

S-M-L-XL-2XL-3XL-4XL



XS-3XL.10

XS-S-M-L-XL-2XL-3XL



732.20 660992

CAMISA AJUSTADA Y ABOTONADA BUSINESS
220 g/m² | 100% algodón

Cuello abotonado y con fino acolchado • Puños ajustables • Canmisa ajustada

36-37-38-
39-40-41-
42-43-44-45



Oxford Light Blue

seidensticker



36-45:8

731.11 KK350



CAMISA OXFORD WORKWEAR MANGA CORTA HOMBRE
135 g/m² | 70% algodón, 30% poliéster

Manga corta y botón para sujetar el cuello a la camisa • Canesú en espalda con dos pliegues invertidos • Bolsillo de parche en el pecho izquierdo

XS-S-M-L-
XL-2XL



White



Light Blue

S-M-L-XL-
2XL



Black



French Navy



Italian Blue

KUSTOM KIT.



XS:6
S-2XL:24

784.11 KK109



CAMISA OXFORD CORPORATIVA
125 g/m² | 85% algodón, 15% poliéster

Bolsillo en pecho • Pliegues en espalda • Bajo redondeado

KUSTOM KIT.

PRODUCTO RECOMENDADO



XS-S-M-L-XL-2XL



White



Black



Charcoal



Midnight Navy



Royal



Light Blue



Red



Bottle Green



Silver Grey



XS:6
S-2XL:24



Ropa Corporativa

OXFORD DE MANGA CORTA



711.42 SW004



CAMISA OXFORD MANGA CORTA MUJER
135 g/m² | 70% algodón, peinado, 30% poliéster

Cuello femenino muy suave • Pinzas en pecho, panel frontal y panel posterior para un corte ajustado • Último ojal en horizontal

XS-S-M-L-
XL-2XL-3XL-
4XL-5XL-6XL

- White
- Black
- Silver Moon
- Blue Chip
- Oxford Blue



5XL-4XL:10

Ropa Corporativa

OXFORD DE MANGA CORTA

701.01 65-000-0



CAMISA OXFORD MUJER

135 g/m² | 70% algodón, 30% poliéster

Fácil cuidado • Cuello de estilo clásico • Pinzas en el pecho y la espalda para una cintura entallada

XS-S-M-L-
XL-2XL-3XL

- White
- Black
- Oxford Grey
- Navy
- Oxford Blue



XS-3XL:12

784.01 65-112-0



CAMISA OXFORD MANGA CORTA HOMBRE

135 g/m² | 70% algodón, 30% poliéster

Camisa Oxford de cuidado fácil • Botón para sujetar el cuello a la camisa • Canesú en la espalda con dos pliegues invertidos

S-M-L-XL-
2XL-3XL

- White
- Black
- Oxford Grey
- Navy
- Oxford Blue



S-3XL:12

721.42 SM002



CAMISA OXFORD SSL/MEN SHIRT

135 g/m² | 70% algodón, peinado, 30% poliéster

Botón para sujetar el cuello a la camisa • Sujeta corbata • Bolsillo recto en la pechera izquierda

S-M-L-XL-
2XL-3XL-
4XL-5XL-6XL

- White
- Black
- Silver Moon
- Blue Chip
- Oxford Blue



5XL-4XL:10

701.11 KK701



CAMISA CORPORATIVA OXFORD MUJER ENTALLADA

125 g/m² | 85% algodón, 15% poliéster

Canesú trasero • Manga corta • Cintura entallada

S-M-L-XL-2XL-3XL-
4XL-5XL-6XL

- White
- Black
- Light Blue
- Red

KUSTOM KIT

S-M-L-XL-2XL-3XL

- Charcoal
- Midnight Navy
- Royal
- Silver Grey



S-3XL:24
4XL-6XL:12

721.11 KK187



CAMISA OXFORD PREMIUM ENTALLADA

125 g/m² | 85% algodón, 15% poliéster

Cuello entretelado pegado • Botón para sujetar el cuello a la camisa • Sisas con puntadas a una aguja

XS-S-M-L-
XL-2XL

KUSTOM KIT.



White



Light Blue

S-M-L-XL-
2XL



Black



XS:6
S-2XL:24

701.00 R-933F-0



BLUSA OXFORD MUJER

135 g/m² | 70% algodón, 30% poliéster

2 botones estandar con cuello de camisa clásico • Pinzas a nivel del pecho y en la espalda para un corte femenino • Doblado redondeado

XS (34)-S (36)-M
(38)-L (40)-XL
(42)-2XL (44)-3XL
(46)-4XL (48)-5XL
(50)-6XL (52)

RUSSELL
COLLECTION



White



Black



Bright Navy



Bright Royal



Oxford Blue



Silver



XS (34)-6XL
(52):12

760.11 KK360



BLUSA OXFORD WORKWEAR

135 g/m² | 70% algodón, 30% poliéster

Manga corta • Cuello de estilo clásico con botón • Canesú en espalda

XS-S-M-L-
XL-2XL-3XL

KUSTOM KIT.



White



Black



French Navy



Italian Blue



Light Blue



XS-3XL:24

731.00 R-933M-0



CAMISA OXFORD MANGA CORTA HOMBRE

135 g/m² | 70% algodón, 30% poliéster

Cuello abotonado • Canesú trasero con 2 pliegues laterales • Bolsillo en forma de V sobre el pecho izquierdo

S-M-L-XL-
2XL-3XL-
4XL-5XL-6XL

RUSSELL
COLLECTION



White



Black



Bright Navy



Bright Royal



Oxford Blue



Silver



S-6XL:12

711.00 R-923M-0



CAMISA OXFORD MANGA CORTA HOMBRE

135 g/m² | 70% algodón, 30% poliéster

Cuello endurecido • Doblado doble en las mangas • Entallado

S-M-L-XL-
2XL-3XL-4XL

RUSSELL
COLLECTION



White



Black



Bright Navy



Bright Royal



Oxford Blue



S-4XL:12



Ropa Corporativa

OXFORD DE MANGA CORTA



718.42 SWT83



CAMISA SARGA SHARP LSL/WOMEN TWILL

130 g/m² | 100% algodón, peinado

Cuello femenino muy suave • Pinzas en busto, panel frontal y panel posterior para un corte ajustado • Último ojal en horizontal



728.42 SMT81



CAMISA SHARP LSL/MEN TWILL SHIRT

130 g/m² | 100% algodón, peinado

Cuello entallado semicortado suave • Bolsillo recto en lado superior izquierdo • Pisacorbatas



Ropa Corporativa

SARGA DE MANGA LARGA



XS-4XL:10

XS-S-M-L-XL-2XL-3XL-4XL



S-4XL:10

S-M-L-XL-2XL-3XL-4XL



706.00 R-956F-0



CAMISA MANGA LARGA ULTIMATE MUJER

120 g/m² | 100% algodón

No necesita planchado, no se arruga • Manga larga • Cuello cómodo con puntas largas

XS (34)-S (36)-M (38)-L (40)-XL (42)-2XL (44)-3XL (46)-4XL (48)

TOP SELLER



XS (34)-4XL (48):12

025.00 R-972M-0



CAMISA ENTALLADA COOLMAX® HOMBRE

110 g/m² | 70% algodón, 30% poliéster

Micro-sarga duradera • Transpirable y control de la humedad • Canesú trasero con 2 pliegues laterales

S-M-L-XL-2XL-3XL-4XL



S-4XL:12

756.00 R-956M-0



CAMISA MANGA LARGA HOMBRE

120 g/m² | 100% algodón

No necesita planchado • Manga larga • Cuello abotonado

S-M-L-XL-2XL-3XL-4XL

TOP SELLER



S-4XL:12

024.00 R-972F-0



CAMISA ENTALLADA COOLMAX® MUJER

110 g/m² | 70% algodón, 30% poliéster

Micro-sarga duradera • Transpirable y control de la humedad • Pinzas en el dobladillo frontal del busto y en la espalda

XS-S-M-L-XL-2XL-3XL-4XL



XS-4XL:12

758.00 R-958M-0



CAMISA ENTALLADA ULTIMATE MANGA LARGA HOMBRE

120 g/m² | 100% algodón

No necesita planchado • Manga larga • Cuello reforzado

S-M-L-XL-2XL-3XL-4XL




S-4XL:12



Ropa Corporativa

SARGA DE MANGA LARGA



776.00 R-916M-0

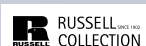


CAMISA CLÁSICA SARGA MANGA LARGA

130 g/m² | 100% algodón

Manga larga • Botón para sujetar el cuello de la camisa • Cuello encintado en espiquilla

S-M-L-XL-
2XL-3XL-4XL



- White
- Black
- Zinc
- French Navy



Ropa Corporativa

SARGA DE MANGA LARGA

718.00 R-918M-0



CAMISA MANGA ARREMANGADA CON BOLSILLOS HOMBRE

130 g/m² | 100% algodón

Manga larga • Cuello clásico con botones • Cinta de cuello en espiquilla

S-M-L-XL-
2XL-3XL-4XL



- White
- Black
- Zinc
- French Navy
- Khaki



748.00 R-918F-0



CAMISA MANGA 3/4 MUJER

130 g/m² | 100% algodón

Cuello clásico • Ribete de espiquilla en cuello • Bolsillos con botones en el pecho

XS (34)-S
(36)-M (38)-L
(40)-XL (42)-
2XL (44)



- White
- Black
- Zinc
- French Navy
- Khaki



779.00 R-916F-0



CAMISA CLÁSICA SARGA MANGA LARGA MUJER

130 g/m² | 100% algodón

Manga larga • Cuello cómodo • Cuello encintado en espiquilla

XS (34)-S
(36)-M (38)-L
(40)-XL (42)-
2XL (44)



- White
- Black
- Zinc
- French Navy
- Khaki



705.54 4002



CAMISA CASUAL TWILL

166 g/m² | 100% algodón

Prenda blanqueada • Canesú en espalda con pliegue cuadrado • Lazo interior para colgar

S-M-L-XL-
2XL-3XL-4XL



- Indigo



700.54

4020



CAMISA LUXURY COMFORT FIT
133 g/m² | 100% algodón

Canesú en espalda y pinzas traseras • Puños con dos botones • Fácil planchado

S-M-L-XL-
2XL-3XL-4XL



701.54

4021



CAMISA LUXURY SLIM FIT
133 g/m² | 100% algodón

Canesú en espalda y pinzas traseras • Puños con dos botones • Fácil planchado

PRODUCTO RECOMENDADO



797.42

SWD86



CAMISA VISION MANGA LARGA DNM MUJER
100% algodón

Pre-lavado • Cuello femenino con solapa alargada en el primer botón • Parte trasera del cuello de 2 piezas para dar un look vintage

XS-S-M-L-
XL-2XL



799.42

SMD85



CAMISA VISION MANGA LARGA DNM HOMBRE
100% algodón

Pre-lavado • Cuello italiano • Parte trasera del cuello con puntadas decorativas multiples

S-M-L-XL-
2XL



S-M-L-XL-2XL



Ropa Corporativa

DENIM DE MANGA LARGA

729.42 SMT82



CAMISA SHARP SSL/MEN TWILL SHIRT
130 g/m² | 100% algodón, peinado

Cuello entallado semicortado suave • Pisasorbatas • Bolsillo recto en frontal superior izquierdo



719.42 SWT84



CAMISA SARGA SHARP MANGA CORTA MUJER
130 g/m² | 100% algodón, peinado

Cuello femenino suave • Doblado de manga plegado • Pinzas en busto, panel frontal y panel posterior para un corte ajustado



Ropa Corporativa

SARGA DE MANGA CORTA



S-4XL:10

S-M-L-XL-2XL-3XL-4XL



XS-4XL:10

XS-S-M-L-XL-2XL-3XL-4XL



777.00 R-917M-0



CAMISA CLÁSICA SARGA MANGA CORTA

130 g/m² | 100% algodón

Cuello abotonado • Cuello encintado en espiquilla • Bolsillo en el pecho

S-M-L-XL-
2XL-3XL-4XL

- White
- Black
- Zinc
- French Navy
- Khaki

S-4XL:12



RUSSELL COLLECTION

719.00 R-919M-0



CAMISA MANGA DOBLADA CON BOLSILLOS HOMBRE

130 g/m² | 100% algodón

Cuello cómodo • Cuello encintado en espiquilla • Canesú de hombro

S-M-L-XL-
2XL-3XL-4XL

- White
- Black
- Zinc
- French Navy
- Khaki

S-4XL:12



RUSSELL COLLECTION

767.00 R-917F-0



CAMISA CLÁSICA SARGA MANGA CORTA MUJER


130 g/m² | 100% algodón

Cuello cómodo • Cuello encintado en espiquilla • Corte clasico

XS (34)-S
(36)-M (38)-L
(40)-XL (42)-
2XL (44)

- White
- Black
- Zinc
- French Navy
- Khaki

XS (34)-2XL
(44):12



RUSSELL COLLECTION

749.00 R-919F-0



CAMISA MANGA CORTA MUJER

130 g/m² | 100% algodón

Cuello clásico • Cuello encintado en espiquilla • Bolsillos con botón en el pecho

XS (34)-S
(36)-M (38)-L
(40)-XL (42)-
2XL (44)

- Black
- French Navy
- Khaki
- White
- Zinc

XS (34)-2XL
(44):12



RUSSELL COLLECTION

706.54 4003



CAMISA CASUAL TWILL MUJER

166 g/m² | 100% algodón

Prenda blanqueada • Canesú en espalda con pliegue cuadrado • Lazo interior para colgar

XS-S-M-L-
XL-2XL-3XL

- Indigo

XS-3XL:10



TEE JAYS



Ropa Corporativa

SARGA DE MANGA CORTA



027.00 R-973M-0



CAMISA ENTALLADA MANGA CORTA COOLMAX® HOMBRE
110 g/m² | 70% algodón, 30% poliéster

Micro-sarga duradera • Transpirable y control de la humedad • Canesú trasero con 2 pliegues laterales.

S-M-L-XL-
2XL-3XL-4XL

- White
- Light Blue



759.00 R-959M-0



CAMISA MANGA CORTA ULTIMATE HOMBRE
120 g/m² | 100% algodón

No necesita planchado • Cuello reforzado • Canesú en el hombro

S-M-L-XL-
2XL-3XL-4XL

- White
- Black
- Bright Sky



757.00 R-957M-0



CAMISA ULTIMATE HOMBRE
120 g/m² | 100% algodón

No necesita planchado • Botón para sujetar el cuello • Canesú en la espalda con pliegues insertados en los lados

S-M-L-XL-
2XL-3XL-4XL

- White
- Black
- Bright Sky



026.00 R-973F-0



CAMISA ENTALLADA MANGA CORTA COOLMAX® MUJER
110 g/m² | 70% algodón, 30% poliéster

Micro-sarga duradera • Transpirable y control de la humedad • Pinzas en el dobladillo frontal del busto y en la espalda

XS-S-M-L-
XL-2XL-3XL-
4XL

- White
- Light Blue



707.00 R-957F-0



CAMISA ULTIMATE MUJER
120 g/m² | 100% algodón

No necesita planchado, no se arruga • Cuello cómodo con puntas largas • Dobladillo doble en las mangas

XS (34)-S
(36)-M (38)-L
(40)-XL (42)-
2XL (44)-3XL
(46)-4XL
(48)

- White
- Black
- Bright Sky



722.20 080604



CAMISA KENT CORTE REGULAR MANGA LARGA MUJER

120 g/m² | 100% algodón
Cuello Kent • No necesita plancha • Corte normal

744.20 080604



CAMISA KENT CORTE REGULAR MANGA LARGA MUJER

120 g/m² | 100% algodón
Cuello Kent • No necesita plancha • Corte normal



50-52-54



White

seidensticker

34-36-38-
40-42-44-
46-48



White



Black



Anthracite



Mid Blue



Light Blue



Dark Blue



50-54:8



34-48:8

745.20 080605



BLUSA SEIDENSTICKER REGULAR FIT 1/2 KENT WOMEN

120 g/m² | 100% algodón
Cuello Kent • No necesita plancha • Corte normal

775.20 003001/001001



CAMISA SEIDENSTICKER REGULAR FIT 1/2 BUSINESS KENT

120 g/m² | 100% algodón
Cuello Kent • No necesita plancha • Corte normal

34-36-38-
40-42-44-
46-48



White



Black



Anthracite



Mid Blue



Light Blue

seidensticker



34-48:8

38-39-40-
41-42-43-
44-45-46-47



White



Black



Anthracite



Mid Blue



Light Blue

seidensticker



38-47:8

Ropa Corporativa

TEJIDO HILO A HILO



786.42

SM580



CAMISA LONDON STRETCH SHIRT LS

135 g/m² | 97% algodón, peinado, 3% elastano

Hombros caídos • Canesú en hombros • Bajos redondeados

S-M-L-XL-2XL

- White
- Black
- Navy
- Deep Red



796.42

SW520



CAMISA MILANO/WOMEN POPELIN SHIRT 3/4 SLEEVES

134 g/m² | 97% algodón, peinado, 3% elastano

Pinzas detrás y delante para un entallado perfecto • Sin pliegues en la parte trasera: ideal para impresión y bordado • Bajo ligeramente redondeado

XS-S-M-L-XL-2XL

- White
- Black
- Navy
- Deep Red



Ropa Corporativa

MANGA LARGA ELÁSTICA

776.11

KK182



CAMISA MANGA LARGA STRETCH OXFORD

143 g/m² | 58% algodón, 39% poliéster, 3% elastano

Canesú en espalda • Doblado redondeado • Botones de repuesto

XS-S-M-L-XL-2XL

- White
- Light Blue

KUSTOM KIT



777.11

KK782



CAMISA MANGA LARGA MUJER STRETCH OXFORD

143 g/m² | 58% algodón, 39% poliéster, 3% elastano

Pinzas en parte delantera y trasera • Puño ajustable con tapeta abotonada • Doblado redondeado

2XS-XS-S-M-L-XL-2XL-3XL

- White
- Light Blue

KUSTOM KIT



788.00 R-960M-0



CAMISA AJUSTADA MANGA LARGA ULTIMATE HOMBRE
130 g/m² | 75% algodón, 25% elastomultiéster

Mantiene la forma para lograr un look duradero • Tejido transpirable para mayor confort • Cuello corto semi-italiano

S-M-L-XL-
2XL-3XL-4XL



RUSSELL 1960 1960 COLLECTION



023.00 R-966M-0



CAMISA CONTRASTADA ULTIMATE STRETCH HOMBRE
130 g/m² | 75% poliéster, 25% elastomultiéster

Control de la humedad • Contrastes bicolors: puños interiores con puntada en zigzag y cuello. • Corte largo

RUSSELL 1960 1960 COLLECTION



PRODUCTO RECOMENDADO



Ropa Corporativa
MANGA LARGA ELÁSTICA

768.00 R-960F-0



CAMISA AJUSTADA MANGA LARGA ULTIMATE MUJER
130 g/m² | 75% algodón, 25% elastomultiéster

Tejido transpirable para mayor confort • Mantiene la forma para lograr un look duradero • Cuello moderno y sencillo

XS (34)-S
(36)-M (38)-L
(40)-XL (42)-
2XL (44)-3XL
(46)-4XL
(48)



RUSSELL 1960 1960 COLLECTION



S-M-L-XL-2XL-3XL-4XL



White/Oxford Blue/Bright Navy
Black/Oxford Grey/Convo Grey
Bright Navy/Oxford Blue/White





709.54 4024

CAMISA STRETCH LUXURY

96% algodón, 4% elastano

Cuello con botones • Cuello y puños de doble pliegue • Corte ajustado

S-M-L-XL-2XL-3XL

- White
- Black
- Light Blue



702.54 4025



CAMISA STRETCH LUXURY MUJER

113 g/m² | 96% algodón, 4% elastano

Botones perlados elegantes • Canesú en espalda con dos pliegues laterales y pinzas traseras • Fácil planchado

XS-S-M-L-XL-2XL-3XL

- White
- Black
- Light Blue



Ropa Corporativa

MANGA CORTA ELÁSTICA

786.00 R-946M-0



CAMISA ENTALLADA MANGA LARGA HOMBRE

140 g/m² | 97% algodón, 3% elastano

Tela suave ligeramente elástica para mayor comodidad y ajuste • Cuello de corte transversal semi reforzado con un solo botón • Canesú en hombros



S-M-L-XL-2XL-3XL-4XL

- White
- Black
- Port
- Chocolate



787.00 R-947M-0



CAMISA ENTALLADA MANGA CORTA

140 g/m² | 97% algodón, 3% elastano

Tela suave ligeramente elástica para mayor comodidad y ajuste • Cuello de corte transversal semi reforzado con un solo botón • Canesú en hombros

S-M-L-XL-2XL-3XL-4XL

- White
- Black
- Port
- Chocolate



022.00 R-964M-0



CAMISA ENTALLADA Y CONTRASTADA HOMBRE
130 g/m² | 84% algodón, 16% poliéster

Ribete contrastado en la tapeta inferior • Pinzas en la espalda • Bajo curvo

S-M-L-XL-
2XL-3XL-4XL



S-4XL:12

781.00 R-961M-0



CAMISA AJUSTADA MANGA CORTA ULTIMATE HOMBRE
130 g/m² | 75% algodón, 25% elastomultiéster

Mantiene la forma para lograr un look duradero • Tejido transpirable para mayor confort • Cuello corto semi-italiano

S-M-L-XL-
2XL-3XL-4XL



Ropa Corporativa
ESPIGUILLA



S-4XL:12

783.00 R-963M-0



CAMISA EN ESPIGUILLA MANGA CORTA HOMBRE
130 g/m² | 84% algodón, 16% poliéster

Tejido clásico, no transparente • Cuello corto semi-italiano • Corte entallado

S-M-L-XL-
2XL-3XL-4XL



S-4XL:12

761.00 R-961F-0



CAMISA AJUSTADA MANGA CORTA ULTIMATE MUJER
130 g/m² | 75% algodón, 25% elastomultiéster

Mantiene la forma para lograr un look duradero • Tejido transpirable para mayor confort • Cuello moderno y sencillo

XS (34)-S
(36)-M (38)-L
(40)-XL (42)-
2XL (44)-3XL
(46)-4XL
(48)



XS (34)-4XL
(48):12


763.00 R-963F-0



CAMISA EN ESPIGUILLA MANGA CORTA MUJER
130 g/m² | 84% algodón, 16% poliéster

Tejido clásico, no transparente • Cuello moderno y sencillo • Pinzas en el pecho, costura frontal y posterior

S-M-L-XL-
2XL-3XL-4XL



XS (34)-4XL
(48):12



769.00 R-962F-0



CAMISA EN ESPIGUILLA MANGA LARGA MUJER
130 g/m² | 84% algodón, 16% poliéster

Tejido clásico, no transparente • Cuello moderno y sencillo • Puño vuelto estrecho y elegante

789.00 R-962M-0



CAMISA EN ESPIGUILLA MANGA LARGA HOMBRE
130 g/m² | 84% algodón, 16% poliéster

Mantiene la forma para lograr un look duradero • Tejido transpirable para mayor confort • Corte entallado

Ropa Corporativa

ESPIGUILLA



PRODUCTO RECOMENDADO



PRODUCTO RECOMENDADO



XS (34)-4XL (48):12

XS (34)-S (36)-M (38)-L (40)-XL (42)-2XL (44)-3XL (46)-4XL (48)



S-M-L-XL-2XL-3XL-4XL



S-4XL:12

201.05 ST9080



SUDADERA DE PUNTO MANGA LARGA HOMBRE

210 g/m² | 58% poliéster, 37% viscosa, 5% elastano

Exterior perchado • Cuello encintado • Costuras laterales

S-M-L-XL-2XL



S-2XL:24

202.05 ST9180



SUDADERA DE PUNTO MANGA LARGA MUJER

210 g/m² | 58% poliéster, 37% viscosa, 5% elastano

Exterior perchado • Cuello encintado • Costuras laterales

S-M-L-XL



S-XL:24



Ropa Corporativa

PRENDAS DE PUNTO

210.11 KK253



JERSEY REGULAR FIT ARUNDEL CUELLO REDONDO

50% poliéster, 50% poliacrílico

Marcas de moda en el cuello delantero, la cabeza de la manga y la sisa • Cuello redondo en canalé 1x1 • Puño y ribete en canalé 1x1

XS-S-M-L-XL-2XL-3XL



KUSTOM KIT



XS-3XL:25

219.11 KK353



JERSEY ARUNDEL MUJER CLASSIC FIT

50% algodón, 50% acrílico

Punto de medida 12 • Etiqueta Kustom Kit tejida detrás del cuello • Puños en canalé 1x1

2XS-XS-S-M-L-XL-2XL-3XL



KUSTOM KIT



2XS-3XL:25

762.11 KK352



JERSEY CUELLO V ARUNDEL HOMBRE CLASSIC FIT
50% algodón, 50% acrílico

Punto de medida 12 • Cuello V en canalé 1x1 • Puños en canalé 1x1



KUSTOM KIT.



KUSTOM KIT®

774.11 KK354



CHAQUETA DE PUNTO CUELLO V MUJER CLASSIC FIT
50% algodón, 50% poliéster

Cuello V • Puños en canalé • Costuras reforzadas en los hombros



Ropa Corporativa

PRENDAS DE PUNTO



2XS-XS-S-M-L-XL-2XL-3XL



2XS-XS-S-M-L-XL-2XL-3XL



798.00 R-715M-0



CÁRDIGAN HOMBRE DE PUNTO Y ESCOTE "V"

275 g/m² | 50% algodón, 50% poliacrílico
Secado rápido • Punto liso • Apropiado para el bordado

2XS-XS-S-
M-L-XL-2XL-
3XL-4XL



- Black
- Charcoal Marl
- French Navy
- Denim Marl
- Cranberry Marl



2XS-4XL:12

775.11 KK355



CHAQUETA DE PUNTO CUELLO REDONDO MUJER

50% algodón, 50% poliéster
Cuello redondo • Puños en canalé • Costuras reforzadas en hombro

2XS-XS-S-
M-L-XL-2XL-
3XL

KUSTOM KIT.

- Black
- Navy



2XS-3XL:25

785.00 R-717M-0



JERSEY HOMBRE CUELLO REDONDO

275 g/m² | 50% algodón, 50% poliacrílico
Secado rápido • Puños y dobladillo en canalé con elastano • Ideal para bordar

2XS-XS-S-
M-L-XL-2XL-
3XL-4XL



- Black
- Charcoal Marl
- French Navy
- Denim Marl
- Cranberry Marl



2XS-4XL:12

774.00 R-715F-0



CHAQUETA DE PUNTO CUELLO V MUJER

275 g/m² | 50% algodón, 50% acrílico
Tejido CottonBlend™ de fácil cuidado • De punto liso • Cuello V en canalé

2XS-XS-S-
M-L-XL-2XL-
3XL-4XL



- Black
- Charcoal Marl
- French Navy



2XS-4XL:12

782.00 R-717F-0



JERSEY MUJER CUELLO REDONDO

275 g/m² | 50% algodón, 50% poliacrílico
Secado rápido • Puños y dobladillo en canalé con elastano • Ideal para bordado

2XS-XS-S-
M-L-XL-2XL-
3XL-4XL



- Black
- Charcoal Marl
- French Navy
- Denim Marl
- Cranberry Marl



2XS-4XL:12



Ropa Corporativa

PRENDAS DE PUNTO



762.00 R-710M-0



JERSEY CUELLO V DE PUNTO
275 g/m² | 50% algodón, 50% acrílico

Tejido CottonBlend™ de fácil cuidado • Puños y bajo en canalé con elastán • Ideal para bordado

2XS-XS-S-
M-L-XL-2XL-
3XL-4XL

- Black
- Charcoal Marl
- French Navy
- Denim Marl
- Cranberry Marl



RUSSELL COLLECTION



2XS-4XL-12

Ropa Corporativa

PRENDAS DE PUNTO

799.00 R-719M-0



CÁRDIGAN SIN MANGAS HOMBRE CUELLO "V"
275 g/m² | 50% algodón, 50% poliacrílico

Tejido fácil cuidado CottonBlend™ • Secado rápido • Apropiado para el bordado.

2XS-XS-S-
M-L-XL-2XL-
3XL-4XL

- Black
- Charcoal Marl
- French Navy
- Denim Marl
- Cranberry Marl



RUSSELL COLLECTION

2XS-4XL-12

704.00 R-716M-0



CHALECO DE PUNTO CUELLO V HOMBRE
275 g/m² | 50% algodón, 50% acrílico

Tejido de fácil cuidado CottonBlend™ • Tejido suave • Sisa en canalé y bajo con banda ancha en canalé

2XS-XS-S-
M-L-XL-2XL-
3XL-4XL

- Black
- Charcoal Marl
- French Navy
- Denim Marl



RUSSELL COLLECTION

2XS-4XL-12

219.00 R-710F-0



JERSEY DE PUNTO CUELLO V MUJER
275 g/m² | 50% algodón, 50% acrílico

Tejido suave • Ribete ancho en canalé en las mangas y el dobladillo inferior • Costuras laterales

2XS-XS-S-
M-L-XL-2XL-
3XL-4XL

- Black
- Charcoal Marl
- French Navy



RUSSELL COLLECTION

2XS-4XL-12

763.54 6000



JERSEY HOMBRE CUELLO REDONDO
50% lana, 50% acrílico

Punto de medida 12 • Lana italiana de excelente calidad • Lavar a 30º grados

S-M-L-XL-
2XL-3XL

- Black
- Dark Grey
- Light Grey
- Navy



tee JAVR

S-3XL-20

764.54

6001

3XL+

JERSEY CUELLO V HOMBRE
50% lana, 50% acrílico

Punto de medida 12 • Lana italiana de excelente calidad • Lavar a 30° grados

PRODUCTO RECOMENDADO



S-3XL-20

S-M-L-XL-2XL-3XL



LJ
TEE JAYS®



774.54

6005

CHAQUETA DE PUNTO MUJER
50% lana, 50% acrílico

Punto de medida 12 • Lana italiana de excelente calidad • Lavar a 30° grados

PRODUCTO RECOMENDADO



S-M-L-XL-2XL



S-2XL-20

Ropa Corporativa

PRENDAS DE PUNTO

+ Nuevo(s) color(es)

+ Nueva(s) talla(s)

Para saber más sobre la prenda escanea el código QR o visita nuestra web.