

Bórdalo
Studio

— PRESENTA —

JERSEYS




R-715M
CHAQUETA CON BOTONES

Cárdigan con cuello de pico de corte clásico y estilo contemporáneo. Cierre de botones refinado con entretela interior y los botones de color a juego. Puños y bajo de canalé con elastano para conservar la forma y proporcionar un aspecto elegante. Sisa de una pieza y cuello de pico con unión en la parte posterior del hombro. Secado rápido y fácil de cuidar.

TEJIDO: 50% algodón, 50% acrílico.

PESO: 275 g/m².

TALLAS: XS, S, M, L, XL, XXL, 3XL, 4XL.




R-715F
CHAQUETA DE PUNTO

Chaqueta de mujer con botones. Cuello de pico. Canalé 2x2 en bajo y mangas.

TEJIDO: 50% algodón y 50% acrílico.


PESO: Color: 275 g/m².

TALLAS: XXS, XS, S, M, L, XL, XXL, 3XL, 4XL.



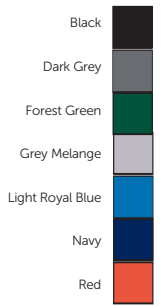
K965
JERSEY CUELLO V

Jersey de punto con cuello de pico para hombre. Punto de canalé doble espesor. Tira de limpieza en cuello.
TEJIDO: 50% algodón y 50% acrílico.
PESO: 290 g/m²
TALLAS: S, M, L, XL, XXL, 3XL, 4XL.



K966
JERSEY PARA MUJER

Jersey con cuello de pico, entallado, para mujer.
TEJIDO: 50% algodón, 50% acrílico.
PESO: 290 g/m².
TALLAS: XS, S, M, L, XL, XXL, 3XL.



KARIBAN

KARIBAN



R-710M
JERSEY DE PUNTO CON CUELLO DE PICO

Jersey de punto con cuello de pico y mangas montadas. Tejido de punto fino, ideal para el bordado. Acabado de canalé 1x1 con borde de elastán en los puños y en el bajo que ayuda a mantener la forma durante más tiempo.
TEJIDO: 50% algodón y 50% acrílico.
PESO: 275 g/m²
TALLAS: XS, S, M, L, XL, XXL, 3XL, 4XL.

R-710F
JERSEY DE PUNTO DE MUJER

Jersey entallado de mujer con cuello de pico. Canalé 2x2 en bajo y mangas.
TEJIDO: 50% algodón, 50% acrílico.
PESO: 275 g/m²
TALLAS: XXS, XS, S, M, L, XL, XXL, 3XL, 4XL.



K982
PULLOVER PREMIUM

Corte elegante y cómodo. Cuello de pico y cinta interior de punto contrastada. Canalé en puños y bajo.

TEJIDO: 87% algodón / 11% nylon / 2% elastán.

PESO: 330 g/m²

TALLAS: S, M, L, XL, XXL, 3XL



R-717M
JERSEY DE CUELLO REDONDO

Jersey de corte clásico y estilo contemporáneo. Puños y bajo de canalé con elastano para conservar la forma y proporcionar un aspecto elegante. Sisa de una pieza con caída de hombro para mayor comodidad. Secado rápido y fácil de cuidar.

TEJIDO: 50% algodón, 50% acrílico.

PESO: 275 g/m²

TALLAS: XS, S, M, L, XL, XXL, 3XL, 4XL.



KARIBAN



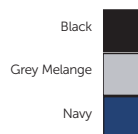
K967
JERSEY CUELLO REDONDO

Punto de canalé de doble espesor. Tira de limpieza en cuello.

TEJIDO: 50% algodón, 50% acrílico.

PESO: 290 g/m²

TALLAS: S, M, L, XL, XXL, 3XL, 4XL.



KARIBAN

K968
JERSEY CUELLO REDONDO DE MUJER

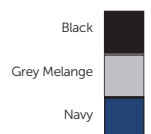
Jersey con forma entallada. Punto de canalé doble espesor en cuello. Tapacosturas en cuello.

TEJIDO: 50% algodón, 50% acrílico.

PESO: 290 g/m².

TALLAS: XS, S, M, L, XL, XXL, 3XL.

KARIBAN



K989

JERSEY MARINERO DE HOMBRE

Jersey a rayas de estilo marinero. Calibre 12. Abertura en hombro izquierdo con tres botones a tono. Canalé 1x1 en cuello y acabado con doble grosor en bajo y mangas.

TEJIDO: 100% algodón.

PESO: 355 g/m²

TALLAS: S, M, L, XL, XXL, 3XL.

White / Navy



White / Red



K990

JERSEY MARINERO DE MUJER

Jersey a rayas de estilo marinero. Calibre 12. Abertura en hombro izquierdo con tres botones a tono. Canalé 1x1 en cuello y acabado con doble grosor en bajo y mangas.

TEJIDO: 100% algodón.

PESO: 255 g/m²

TALLAS: XS, S, M, L, XL, XXL.

White / Navy



White / Red



KARIBAN



KARIBAN



K961

CHAQUETA CON CREMALLERA

Chaqueta de punto con cremallera. Canalé en puños y cintura. Cremallera de metal. Cuello alto doble espesor. Tira de limpieza en cuello.

TEJIDO: 50% algodón y 50% acrílico.

PESO: 290 g/m²

TALLAS: S, M, L, XL, XXL, 3XL, 4XL.

Black



Grey Melange



Navy



K962

CHAQUETA CON CREMALLERA DE MUJER

Chaqueta para mujer con cremallera, cuello cadete, entallada.

TEJIDO: 50% algodón, 50% acrílico.

PESO: 290 g/m².

TALLAS: XS, S, M, L, XL, XXL, 3XL.

Black



Grey Melange



Navy



KARIBAN

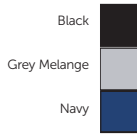
K969
CHALECO DE PUNTO

Jersey escote de pico sin mangas. Corte ajustado. Punto de canalé de doble espesor en cuello y sisas. Tira de limpieza en cuello.

TEJIDO: 50% algodón, 50% acrílico.

PESO: 290 g/m²

TALLAS: S, M, L, XL, XXL, 3XL, 4XL.



KARIBAN



R-716M
CHALECO PULLOVER

Chaleco de punto con cuello de pico. Tejido de punto fino, ideal para el bordado. Acabado de canalé 1x1 en bajo.

TEJIDO: 50% algodón y 50% acrílico.

PESO: 275 g/m²

TALLAS: XS, S, M, L, XL, XXL., 3XL, 4XL.

RUSSELL SINCE 1902
COLLECTION



R-719M
CHALECO CON BOTONES

Cárdigan sin mangas con cuello de pico de corte clásico y estilo contemporáneo. Cierre de botones refinado con entretela interior y los botones de color a juego. Sisa acanalada con elastano para conservar la forma y proporcionar un aspecto elegante. Detalles de una pieza en el cuello de pico, las sisas y los hombros. Secado rápido y fácil de cuidar.

TEJIDO: 50% algodón, 50% acrílico

PESO: 275 g/m²

TALLAS: XS, S, M, L, XL, XXL, 3XL, 4XL.

RUSSELL SINCE 1902
COLLECTION

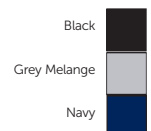
K970
JERSEY DE CREMALLERA

Jersey con cremallera de metal ahumado de un cuarto. Corte ajustado. Cuello alto de doble espesor. Tira de limpieza en cuello.

TEJIDO: 50% algodón, 50% acrílico

PESO: 290 g/m²

TALLAS: S, M, L, XL, XXL, 3XL, 4XL.



K983

JERSEY PREMIUM CON BOTONES

Jersey de calidad alta. Cuello alto con plaqueta de tres botones a juego y cinta interior de punto contrastada. Canalé en cuello, puños y bajo. Corte elegante y cómodo.

TEJIDO: 87% algodón, 11% poliamida, 2% elastán

PESO: 330 g/m²

TALLAS: XS, S, M, L, XL, XXL, 3XL

Light Grey Heather

Navy Heather



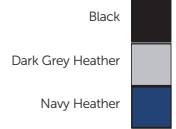
K959

CHAQUETA FORRADA DE POLAR

Materiales cálidos y cómodos. Dos bolsillos delanteros con cierre de cremallera. Canalé 2x2 en cuello, puños y bajo.

TEJIDO: Exterior: 50% algodón 50% acrílico, Interior: 100% poliéster micropolar

TALLAS: S, M, L, XL, XXL, 3XL, 4XL.



RUSSELL SINCE 1902
COLLECTION

K501 CHALECO PARA HOMBRE

Chaleco de corte entallado con cinco botones y dos pequeños bolsillos a los lados. Aberturas laterales. Forro de poliéster en parte trasera. Tira ajustable en espalda con hebilla metálica.

TEJIDO: 64% poliéster, 34% viscosa, 2% elastán.

PESO: 220 g/m²

TALLAS: 46, 48, 50, 52, 54, 56, 58, 60, 62, 64, 66.

Black



KARIBAN



K502 CHALECO PARA MUJER

Chaleco de corte entallado con cuatro botones y dos pequeños bolsillos a los lados. Aberturas laterales. Forro de poliéster en parte trasera. Tira ajustable en espalda con hebilla metálica.

TEJIDO: 64% poliéster, 34% viscosa, 2% elastán.

PESO: 220 g/m².

TALLAS: 34, 36, 38, 40, 42, 44, 46.

Black



KARIBAN



K732 FALDA TUBO

Forro extensible para una mayor comodidad. Abertura y cierre con cremallera invisible en la parte trasera.

TEJIDO: 64% poliéster, 34% viscosa, 2% elastán.

PESO: 220 g/m².

TALLAS: 34, 36, 38, 40, 42, 44, 46.

Anthracite Heather



Black



Navy



KARIBAN

K500 VESTIDO MANGA CORTA

Forro extensible para una mayor comodidad. Corte clásico y entallado. Abertura y cierre con cremallera invisible en la parte trasera.

TEJIDO: 64% poliéster, 34% viscosa, 2% elastán.

PESO: 220 g/m².

TALLAS: 34, 36, 38, 40, 42, 44, 46.

Anthracite Heather



Black



Navy



KARIBAN

NOVEDAD



KARIBAN

K6131 CHAQUETA DE MUJER

Chaqueta con un botón. Dos bolsillos con ribete en la parte delantera. Dos bolsillos interiores con botones. Puños con tres botones. Una abertura en la parte trasera para un mayor confort.

TEJIDO: 64% poliéster, 34% viscosa, 2% elastán (forro 100% tafetán de poliéster).

PESO: 220 g/m².

TALLAS: 34, 36, 38, 40, 42, 44, 46.

Anthracite Heather

Black

Navy



KARIBAN

K731 PANTALÓN DE MUJER

Pantalón de corte entallado. Dos bolsillos italianos delanteros y dos bolsillos traseros con ribete. Cierre con cremallera, gancho y botón ocultos por la tapeta. Cinta elástica en la parte trasera de la cintura para un confort óptimo. Interior pierna: 78 cm. Bajo del pantalón con dobladillo invisible.

TEJIDO: 64% poliéster, 34% viscosa, 2% elastán.

PESO: 220 g/m².

TALLAS: XS, S, M, L, XL, XXL.

Anthracite Heather

Black

Navy



NOVEDAD

KARIBAN


K6130 CHAQUETA DE HOMBRE

Chaqueta con dos botones. Dos bolsillos en la parte delantera con ribete y solapa. Un bolsillo en el pecho. Dos bolsillos interiores con botones y un bolsillo para el móvil. Puños con cuatro botones. Dos aberturas en la parte trasera para un mayor confort. Una cremallera invisible en el lado izquierdo para la personalización.

TEJIDO: 64% poliéster, 34% viscosa, 2% elastán (forro 100% tafetán de poliéster).

PESO: 220 g/m².

TALLAS: 46, 48, 50, 52, 54, 56, 58, 60, 62, 64, 66.



NOVEDAD



NOVEDAD



KARIBAN

K730 PANTALÓN DE HOMBRE

Pantalón de corte entallado. Dos bolsillos italianos delanteros y dos bolsillos traseros con ribete y botones. Cierre con cremallera, gancho y botón ocultos por la tapeta. Cintura con trabillas. Media pierna delantera forrada. Bajo del pantalón «sin acabar», lo que permite realizar un dobladillo a medida.

TEJIDO: 64% poliéster, 34% viscosa, 2% elastán.

PESO: 220 g/m².

TALLAS: 36, 38, 40, 42, 44, 46, 48, 50, 52, 54, 56, 58.

